Sistem Akuntabilitas Kinerja Instansi Pemerintah (SAKIP)

Dinas Tanaman Pangan, Hortikultura dan Perkebunan

Dipresentasikan Oleh :

Dinas Tanaman Pangan, Hortikultura dan Perkebunan

KABUPATEN LAMONGAN

TUGAS POKOK DAN FUNGSI

Tugas Pokok

Merumuskan kebijaksanaan dan melaksanakan sebagian tugas pokok kebijaksanaan, mengkoordinasikan, membina dan mengendalikan penyelenggaraan Pemerintahan Daerah dibidang Tanaman Pangan, Hortikultura dan Perkebunan, meliputi bina produksi, pengolahan hasil produksi dan pemasaran, pengembangan sumber daya manusia dan penyuluhan.

Fungsi

1. Perumusan kebijakan teknis bidang Pertanian tanaman Pangan, Hortikultura, dan Perkebunan, meliputi Bina Produksi, Pengolahan Hasil Produksi dan Pemasaran, Serta Pengembangan Sumber Daya Manusia dan Penyuluhan ;
2. Pemberian perijinan dan pelaksanaan pelayanan umum bidang pertanian Tanaman Pangan, Hortikultura dan Perkebunan;
3. Penyusunan perencanaan teknis, pengendalian dan pelaksanaan pembinaan pembibitan dan pembenihan, budidaya tanaman, sarana produksi dan permodalan serta pengelolaan air irigasi dan alat mesin pertanian serta budidaya ;
4. Penyusunan perencanaan teknis, pengendalian dan pelaksanaan pembinaan pengolahan hasil produksi dan pemasaran meliputi pengolahan dan pengembangan mutu hasil, distribusi dan promosi, pengembangan usaha dan kemitraan kelembagaan.
5. Pengolahan data dan penyajian informasi bidang pertanian Tanaman Pangan, Hortikultura dan Perkebunan.

RENCANA PEMBANGUNAN JANGKA MENENGAH DAERAH (RPJMD) TAHUN 2016-2021

VISI

TERWUJUDNYA LAMONGAN LEBIH SEJAHTERA DAN BERDAYA SAING .

DINAS TANAMAN PANGAN, HORTIKULTURA DAN PERKEBUNAN

Misi 1
Mewujudkan Sumber Daya Manusia Berdaya Saing Melalui Peningkatan Kualitas Pelayanan Pendidikan Dan Kesehatan

Misi 2
Mengembangkan Perekonomian Yang Berdaya Saing Dengan Mengoptimalkan Potensi Daerah

Misi 3
Memantapkan Sarana Dan Prasarana Dasar Dengan Menjaga Kelestarian Lingkungan

Misi 4
Mewujudkan Reformasi Birokrasi Bagi Pemenuhan Pelayanan Publik

Misi 5
Memantapkan Kehidupan Masyarakat Yang Tentram dan Damai Dengan Menjujung Tinggi Budaya Lokal

MISI 2

Mengembangkan perekonomian yang berdaya saing dengan mengoptimalkan potensi daerah

Tujuan meningkatkan pertumbuhan ekonomi melalui optimalisasi potensi daerah dan ekonomi kerakyatan, untuk mewujudkan peningkatan pendapatan masyarakat

SASARAN meningkatnya pertumbuhan lapangan usaha pertanian dan kesejahteraan petani

Keterkaitan RPJMD dengan RENSTRA

RPJMD 2016-2021

MISI	TUJUAN	SASARAN
Mengembangkan perekonomi-an yang berdaya saing dengan mengoptimalkan potensi daerah.	**Meningkatkan Pertumbuhan Melalui Optimalisasi Potensi Daerah dan Ekonomi kerakyatan Untuk mewujudkan Peningkatan Pendapatan Masyarakat**	**Meningkatnya pertumbuhan lapangan usaha pertanian dan kesejahteraan petani**

RENSTRA DINAS TPHP

TUJUAN	INDIKATOR	SASARAN	INDIKATOR
Meningkatkan Pertumbuhan sub lapangan usaha Tanaman Pangan, Hortikultura, dan perkebunan dan kesejahteraan petani	**Nilai Tukar Petani**	Meningkatnya produksi Tanaman pangan	% Peningkatan Produksi Padi
			% Peningkatan Produksi Palawija
	Persentase Pertumbuhan PDRB Sub Lapangan Usaha Tanaman Pangan, Hortikultura dan Perkebunan	Meningkatnya produksi hortikultura	% Peningkatan Produksi Sayuran
			% Peningkatan Produksi Buah-buahan
		Meningkatnya produksi perkebunan	% Peningkatan produksi Tebu
			% Peningkatan Produksi tembakau
		Meningkatnya penda-patan petani	Indeks Harga Yang Diterima Petani

RENSTRA Dinas TPHP Tahun 2016 - 2021

Tujuan	Indikator Tujuan	Rumus	Kondisi Awal 2016	Kondisi Akhir
Meningkatkan Pertumbuhan sub lapangan usaha Tanaman Pangan, Hortikultura, dan perkebunan dan kesejahteraan petani	**Nilai Tukar Petani**	**It / Ib x 100**	102	104
	Persentase Pertumbuhan PDRB Sub Lapangan Usaha Tanaman Pangan, Hortikultura dan Perkebunan	***PDRB ADHK sub lapangan usaha tanaman pangan, hortikultura dan perkebunan th sekarang - PDRB ADHK sub lapangan usaha tanaman pangan, hortikultura dan perkebunan th.sebelumnya x 100 %***	3,31%	3,40 %

Proses Bisnis DINAS TPHP

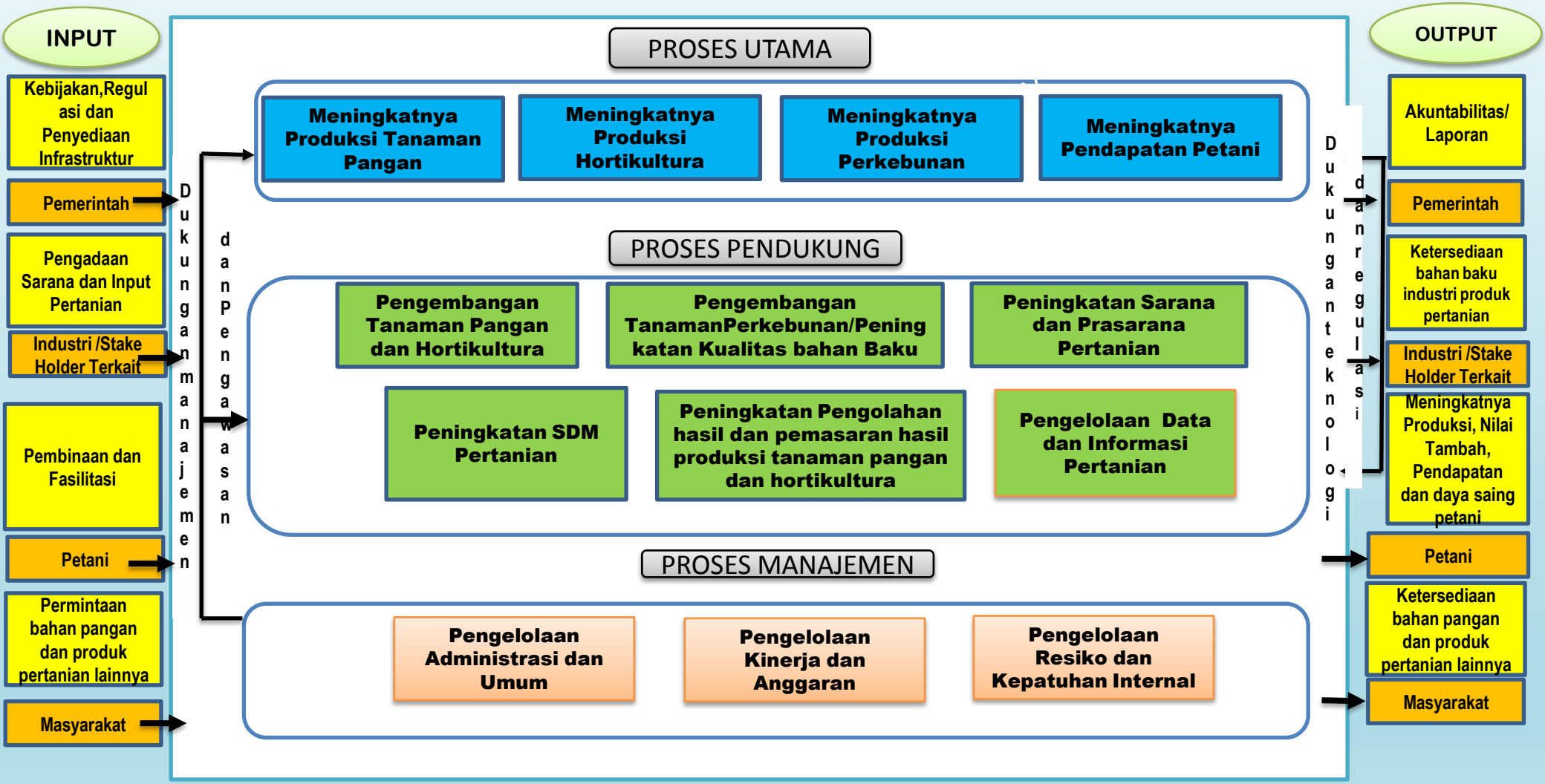

PROSES BISNIS

Peningkatan Pertumbuhan Sub Lapangan Usaha Tanaman Pangan, Hortikultura dan Perkebunan

Kajian

- Peningkatan Produksi Tanaman Pangan
- Peningkatan Produksi Hortikultura
- Peningkatan Produksi Perkebunan

→ TPHP, BAPPEDA, BPKAD, BPS,PRAKTISI/AKADEMISI

Rencana Kerja

- Peningkatan SDM Petani dan Penyuluh Pertanian
- Peningkatan Infrastruktur (Pembangunan Jalan Usaha Tani,Jalan Produksi, Jaringan Irigasi)
- Peningkatan dan Fasilitasi Sarana Produksi
- Peningkatan Pengolahan dan Pemasaran Hasil

→ TPHP,BAPPEDA,BPKAD

Pelaksanaan

- Pelatihan SDM Petani dan Penyuluh Pertanian
- Pembangunan JUT, Jalan Produksi, Pembangunan dan Rehabilitasi Jaringan Irigasi (Desa dan Tingkat Usaha Tani)
- Bantuan Benih Unggul, Pupuk, Alat Mesin Pertanian (Pra dan Pasca Panen), Fasilitasi Asuransi Usaha Tani
- Promosi Produk produk Hasil Pertanian

→ TPHP,TIM TEKNIS

Monitoring

- Kunjungan ke Lapangan
- Laporan Rutin (Mingguan,Bulanan,Tribulanan) (data pertanian dan kegiatan Dinas), Laporan Kinerja Penyuluh
- Rapat Koordinasi/Pembinaan Teknis

→ TPHP,TIM TEKNIS

Laporan

- Pelaporan oleh Masing masing Pelaksana Kegiatan dari Tingkatan Bidang yang menangani sampai di Tingkat UPT/Penyuluh
- Laporan Capaian Kinerja Tahunan terhadap Target dan Realisasi Kegiatan

→ TPHP, TIM TEKNIS

Evaluasi

- Evaluasi Rutin melalui Rapat Dinas, FGD, dan Evaluasi Kinerja Tribulanan dan Tahunan
- Evaluasi Oleh Tim Monitoring/Tim Teknis Lintas OPD (Bappeda, BPKAD, Inspektorat,dll)

→ TPHP,BAPPEDA,TIM AHLI,OPD TERKAIT

CASCADING DINAS TANAMAN PANGAN,HORTIKULTURA DAN PERKEBUNAN : SASARAN 1

Sasaran RPJMD	Meningkatnya pertumbuhan lapangan usaha pertanian dan kesejahteraan petani Pertumbuhan lapangan usaha pertanian				
Indikator Sasaran	Nilai Tukar Petani				
Sasaran Renstra Dinas TPHP	Meningkatnya produksi tanaman pangan	% peningkatan produksi sayur sayuran % peningkatan produksi buah-buahan	Meningkatnya produksi tanaman perkebunan	Meningkatnya Pendapatan Petani	
Indikator Sasaran	% peningkatan produksi padi % peningkatan produksi palawija	Meningkatnya produksi tanaman hortikultura	% peningkatan produksi tebu % peningkatan produksi	Indek harga yang diterima petani	
Program Dinas TPHP	Pengembangan Tanaman Pangandan Hortikultura	Peningkatan sarana dan prasarana pertanian	Peningkatan SDM pertanian	Pengembangan Tanaman Perkebunan/ Peningkatan kualitas bahan baku	Peningkatan pengolahan hasil dan pemasaran hasil produksi tanaman pangan dan hortikultura
Indikator Program	•∑ luas tanam padi •∑ luas tanam palawija •∑ luas tanam sayuran •∑luas tanambuah-buahan	. Persentase kecukupan sarana prasarana pertanian bagi petani . Jml kelompok yg menerapkan tehnologi pertanian	•Jumlah penyuluh yang meningkat kapasitasnya •Jumlah petani yang meningkat kapasitasnya	•∑ luas tanam tembakau •∑ luas tanam tebu	•Jumlah kelompok tani/ tani yang melakukan pengolahan hasil dan pemasaran
Kegiatan Dinas TPHP	Pengembangan Kawasan jagung	Pengadaan sarana dan Prasarana teknologi tepat guna	Koordinasi pertemuan Penyuluh pertanian	Pembinaan dan demplot pengembangan tebu	Promosi atas hasil produksi pertanian/perkebunan
Indikator Kegiatan	luas pengembangan kawasan jagung	jumlah sarana dan prasarana (hand traktor, pomp air dll)yg disalurkan	jumlah peserta koordinasi penyuluh pertanian	Jumlah pupuk NPK dan Organik yang disalurkan	jumlah promosi atas hasil produksi pertanian/perkebunan

Nilai Tukar Petani (NTP)

Merupakan salah satu alat untuk melihat tingkat kesejahteraan petani yang meliputi petani tanaman pangan, perkebunan, hortikultura, peternak, pembudidaya ikan /nelayan.

KEWILAYAHAN
Kabupaten Lamongan terdiri dari 462 desa dan 12 kelurahan, Sedangkan desa identik dengan pertanian

PERTANIAN
Pertanian secara umum meliputi Tanaman Pangan, Perkebunan, Hortikultura, Perikanan dan Peternakan

KONTRIBUSI
Kontribusi pertanian terhadap PDRB mencapai 38,58%

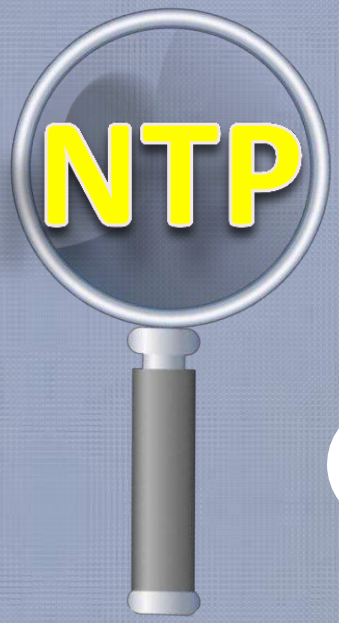

TENAGA KERJA
± 40% penduduk lamongan bermata pencaharian sebagai petani

PENDAPATAN PETANI
Indek ketimpangan Pendapatan masih dilevel 0,30 sehingga perlu adanya peningkatan pendapatan masyarakat pedesaan terutama petani, dan NTP 2014 sebesar 102,18

KEMISKINAN
Kemiskinan mencapai 14,89% dan terbesar berada dipedesaan yang identik dengan usaha pertanian

*existing data 2016

CAPAIAN NTP

Realisasi NTP 2017 **104,66** Melampaui target Yang telah ditetapkan yaitu **102,76**

NTP Sektoral 2017 (leading sektor Dinas TPHP)

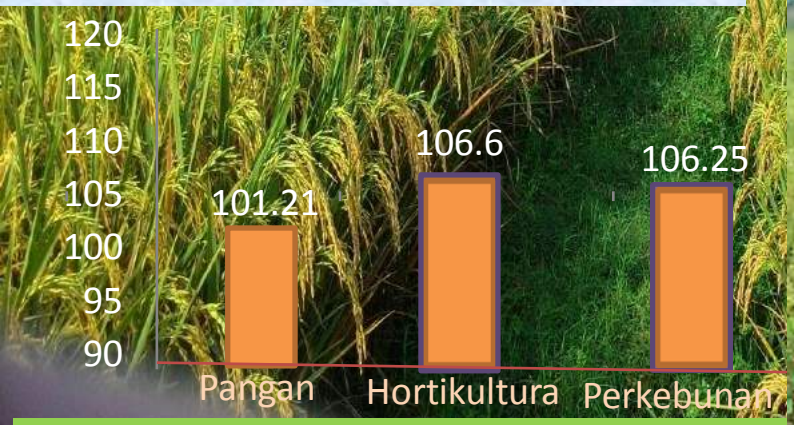

NTP Tn Pangan

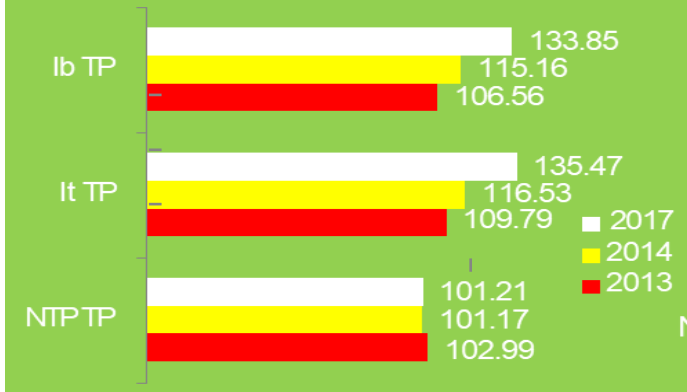

NTP Hortikultura

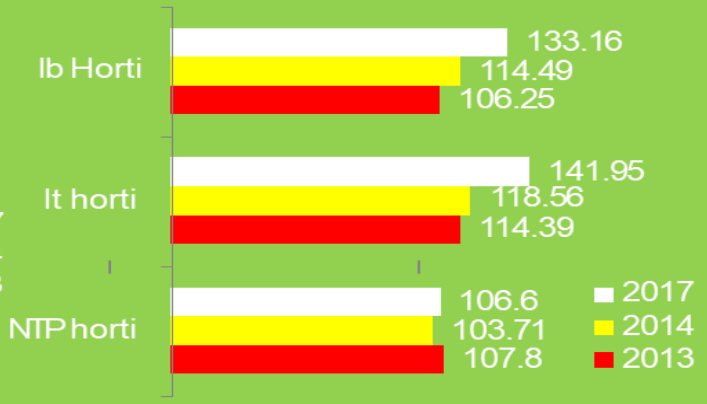

NTP Perkebunan

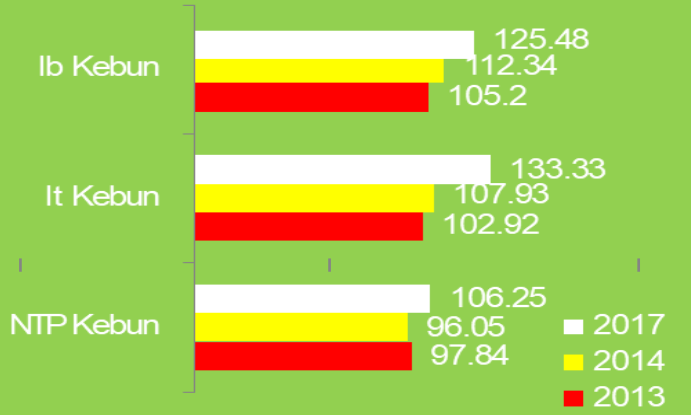

Rencana Kerja Tahun 2018

Tujuan	Sasaran Strategis (Kabupaten)			Sasaran (SKPD)		
	Uraian	Indikator	Target	Uraian	Indikator	Target
Meningkatkan partum-buhan ekonomi melalui optimalisasi potensi daerah dan ekonomi kerakyatan untuk mewujudkan peningkatan pendapatan masyarakat	Meningkatkan partum-buhan lapangan usaha pertanian dan kese-jahteraan petani	Nilai Tukar Petani	102,76	Meningkatnya Pro-duksi Tanaman Pangan	% Peningkatan Produksi padi	1,414
		Pertumbuhan sub lapangan usaha pertanian	3,5%		% Peningkatan Produksi Palawija Jagung Kedelai	3,652

Program			Kegiatan			Anggaran	OPD Penanggung Jawab
Uraian	Indikator	Target (Ku/Ha)	Uraian	Indikator	Target		
Program Pe-ningkatan pro-duksi Tanaman pa-ngan dan Hortikultura	Produktivitas palawija	27,43	Pengembangan kawasan jagung	a. Luas pengembangan kawasan jagung	1.550 ha	Rp. 5.264..175.000	Dinas Tanaman Pangan, Hortikultura dan Perkebunan Kab.Lamongan
	Jagung	85,37					
	Kedelai	17,30					

Kesesuaian Indikator RENSTRA, RENJA dan DPA

	DOKUMEN PELAKSANAAN ANGGARAN SATUAN KERJA PERANGKAT DAERAH	FORMULIR DPA - SKPD SKPD 2.2.1

PEMERINTAH KABUPATEN LAMONGAN TAHUN ANGGRAN 20178

Urusan	: 2.01.03 – Pertanian
Organisasi	: 2.01.03.01 – Dinas Tanaman Pangan, Hortikultura dan Perkebunan
Program	: 2.01.03.18 – Program Peningkatan Produksi Tanaman Pangan dan Hortikultura
Kegiatan	: 2.01.03.18.008 – Pengembangan kawasan jagung
Waktu Pelaksanaan	: 01 Januari 2018 - 31 Desember 2018
Lokasi Kegiatan	: Kabupaten Lamongan
Sumber Dana	: APBD II
Jumlah Thn 2018	: Rp. 5.264.175.000,00

Indikator & Tolak Ukur Kinerja Belanja Langsung

Indikator	Tolak Ukur KInerja	Target Kinerja
Capaian Program	Produktivitas Jagung Produktivitas Kedelai	**85,37** **17,30**
Masukan	Jumlah Dana yang dibutuhkan	Rp. 5.264.175.000,00
Keluaran	Luas pengembangan kawasan jagung	**1.550 ha**
Hasil	Persentase Peningkatan Produksi palawija	**3,652 %**
Kelompok Sasaran Kegiatan		
Kelompok Tani Wilayah Kabupaten Lamongan		

INDIKATOR PROGRAM

INDIKATOR KEGIATAN (KELUARAN/OUTPUT)

INDIKATOR SASARAN

Perjanjian Kinerja Eselon II *Kepada* Bupati

PERJANJIAN KINERJA TAHUN 2018
DINAS TANAMAN PANGAN, HORTIKULTURA DAN PERKEBUNAN
KABUPATEN LAMONGAN

Dalam rangka mewujudkan manajemen pemerintahan yang efektif, transparan, dan akuntabel serta berorientasi pada hasil, kami yang bertanda tangan di bawah ini :

Nama : Ir. Aris Setiadi,MM
Jabatan : Kepala Dinas Tanaman Pangan, Hortikultura dan Perkebunan Kabupaten Lamongan

Selanjutnya disebut PIHAK PERTAMA.

Nama : H. Fadeli, S.H, M.M
Jabatan : BUPATI LAMONGAN

Selaku atasan PIHAK PERTAMA dan kemudian disebut PIHAK KEDUA

PIHAK PERTAMA pada tahun 2018 berjanji akan mewujudkan target kinerja tahunan sesuai lampiran perjanjian ini, dalam rangka mencapai target kinerja jangka menengah seperti yang telah ditetapkan dalam dokumen perencanaan. Keberhasilan dan kegagalan pencapaian target kinerja tersebut menjadi tanggung jawab PIHAK PERTAMA.

PIHAK KEDUA akan melakukan supervisi yang diperlukan serta akan melakukan evaluasi dan akuntabilitas kinerja terhadap capaian kinerja dari perjanjian ini dan mengambil tindakan yang diperlukan dalam rangka pemberian penghargaan dan sanksi.

Lamongan, Januari 2018

PIHAK KEDUA
BUPATI LAMONGAN

H. FADELI, S.H, M.M

PIHAK PERTAMA
KEPALA DINAS TANAMAN PANGAN, HORTIKULTURA DAN PERKEBUNAN
KABUPATEN LAMONGAN

Ir. ARIS SETIADI, MM
NIP. 19580808 198003 1 026

PERJANJIAN KINERJA
DINAS TANAMAN PANGAN, HORTIKULTURA DAN PERKEBUNAN
KABUPATEN LAMONGAN TAHUN 2018

NO	SASARAN STRATEGIS	INDIKATOR KINERJA	TARGET	SATUAN
1	Meningkatnya Pendapatan Petani	Indeks harga yang diterima Petani	129,77	angka
2	Meningkatnya produksi tanaman pangan	% peningkatan produksi Padi	1,414	%
		% Peningkatan produksi palawija	3,652	%
3	Meningkatnya produksi Hortikultura	% peningkatan produksi sayuran	2,64	%
		% Peningkatan produksi buah - buahan	0,21	%
4	Meningkatnya Produksi Perkebunan	% peningkatan Produksi Tebu	1,754	%
		% Peningkatan produksi tembakau	6,2	%

PROGRAM		ANGGARAN
Program Pelayanan Administrasi Perkantor an (3Keg)	Rp	868.855.000
Program Peningkatan Sarana dan Prasarana Aparatur (5 Keg)	Rp	1.393.702.500
Program Peningkatan disiplin Aparatur (1 Keg)	Rp	60.000.000
Program Peningkatan kapasitas Sumber daya Aparatur (1 keg)	Rp	18.800.000
program Peningkatan Pengembangan Sistem pelaporan capaian Kinerja dan Keuangan (3 Keg)	Rp	50.000.000
Program Pengembangan Data/Informasi Pertanian (5 keg)	Rp	696.225.000
Program peningkatan pengolahan hasil dan pemasaran hasil produksi Tanaman Pangan dan Hortikultura (2 Keg)	Rp	468.000.000
Program Peningkatan Produksi Tanaman Pangan dan Hortikultura (13 Keg)	Rp	7.249.692.500
Program Pemberdayaan penyuluh Pertanian/PerkebunanLapangan (12 keg)	Rp	754.000.000
Program Peningkatan Produksi Perkebunan/Program Peningkatan Kualitas Bahan Baku (DBHCHT) (5 keg)	Rp	6.715.259.000
Program Pengembangan sarana Prasarana Pertanian (7keg)	Rp	13.424.145.000
Jumlah	Rp	31.698.679.000

Lamongan, Januari 2018

BUPATI LAMONGAN

H. FADELI, SH, MM

KEPALA DINAS TANAMAN PANGAN, HORTIKULTURA DAN PERKEBUNAN
KABUPATEN LAMONGAN

Ir.ARIS SETIADI,MM
NIP. 19580808 198008 1 026

Rencana Aksi Tahun 2018

ALOKASI PER SASARAN PEMBANGUNAN

NO	SASARAN STRATEGIS	INDIKATOR KINERJA	ANGGARAN (Rp)	% ANGGARAN
1	Meningkatnya produksi tanaman pangan	-. Prosentase peningkatan produksi padi -. Prosentase peningkatan Produksi palawija	19.913.837.500,00	68,25
2	Meningkatnya produksi Hortikultura	-. Prosentase peningkatan produksi sayuran -. Prosentase peningkatan produksi buah-buahan	500.000.000,00	1,71
3	Meningkatnya produksi perkebunan	-. Prosentase peningkatan produksi tebu -. Prosentase peningkatan produksi tembakau	6.715.259.000,00	23,01
4	Indeks Harga yang diterima	Rata-rata perubahan harga dalam suatu periode dari hasil produksi pertanian pada tingkat harga produsen di petani dengan dasar suat periode tertentu	2.051.225.000,00	7,03
	JUMLAH		29.180.321.500,00	100

Rencana Aksi Pencapaian Kinerja Tahun 2018

Sasaran Strategis	Indikator Kinerja	Target Kinerja Sasaran	Jadwal Kegiatan			
			Tw 1	Tw 2	Tw 3	Tw 4
Meningkatnya produksi tanaman pangan	Prosentase peningkatan produksi padi	1,412 %	**0,5**	**0,9**	**1,2**	**1,412%**
	Prosentase peningkatan palawija	3,652 %	**1,8**	**2,7**	**3,3**	**3,652%**

Program dan Kegiatan	Indikator Kegiatan	Target Kegiatan	Rencana Aksi	Anggaran	Target			
					Tw 1	Tw 2	Tw 3	Tw 4
Program Peningkatan Produksi Tanaman Pangan dan Hortikultura	Produksi Padi	66,99	Peningkatan multi intensifikasi pe-ngembangan jagung modern	19.913.837.500,00	**66,14**	**66,45**	**66,67**	**66,99**
	Produksi Palawija	28,26						
Pengembangan Kawasan Percontohan Padi	Luas pengembangan kawasan percontohan padi	480 ha	Pengembangan Padi Jarwo Super dan Padi Sehat	1.043.972.500,00	**-**	**300**	**480**	**-**
Fasilitasi PMI Padi	Jml Kelompok yang terfasilitasi	160 Klp	Pendampingan pe-merima dana revolving PMI Padi	41.000.000,00	**-**	**80**	**-**	**160**
Fasilitasi PMI Jagung	Jml Kelompok yang terfasilitasi	16 Klp	Pendampingan pe-merima dana rev-olving PMI Jagung	25.000.000,00	**-**	**-**	**-**	**16**
Pengembangan Kawasan Jagung	Luas pengembangan kawasan jagung	1.550 ha	Pengembangan ka-wasan budidaya jagung modern	5.264.000.000	**-**	**550**	**1.550**	**-**

PROGRAM UNGGULAN TAHUN 2018

EVALUASI PENGEMBANGAN JAGUNG MODERN Tahun 2017

Capaian	Satuan	2015	2016	2017
Produksi jagung total	ton	323,550	372,162	570.893
Produktivitas Jagung				
Rata-rata kabupaten	ton/ ha	5,8	6,2	8,3
Kawasan Jagung Modern	ton/ ha	-	7,1*	10,6
Jagung konvensional	ton/ ha	-	5,9	6,5
Pendapatan Rata-rata				
Petani Jagung Modern	Rp. / ha	-	10.894.250	21.492.500
Petani Jagung Konvensional	Rp. / ha	3.886.000	7.702.500	10.225.000
R/C Ratio				
Petani Jagung Modern		-	1,82	2,5
Petani Jagung Konvensional		1,33	1,51	1,9

Grafik PerkembanganProduksiDan Produktivitas Jagung Kab. Lamongan

Program Unggulan Tahun 2018

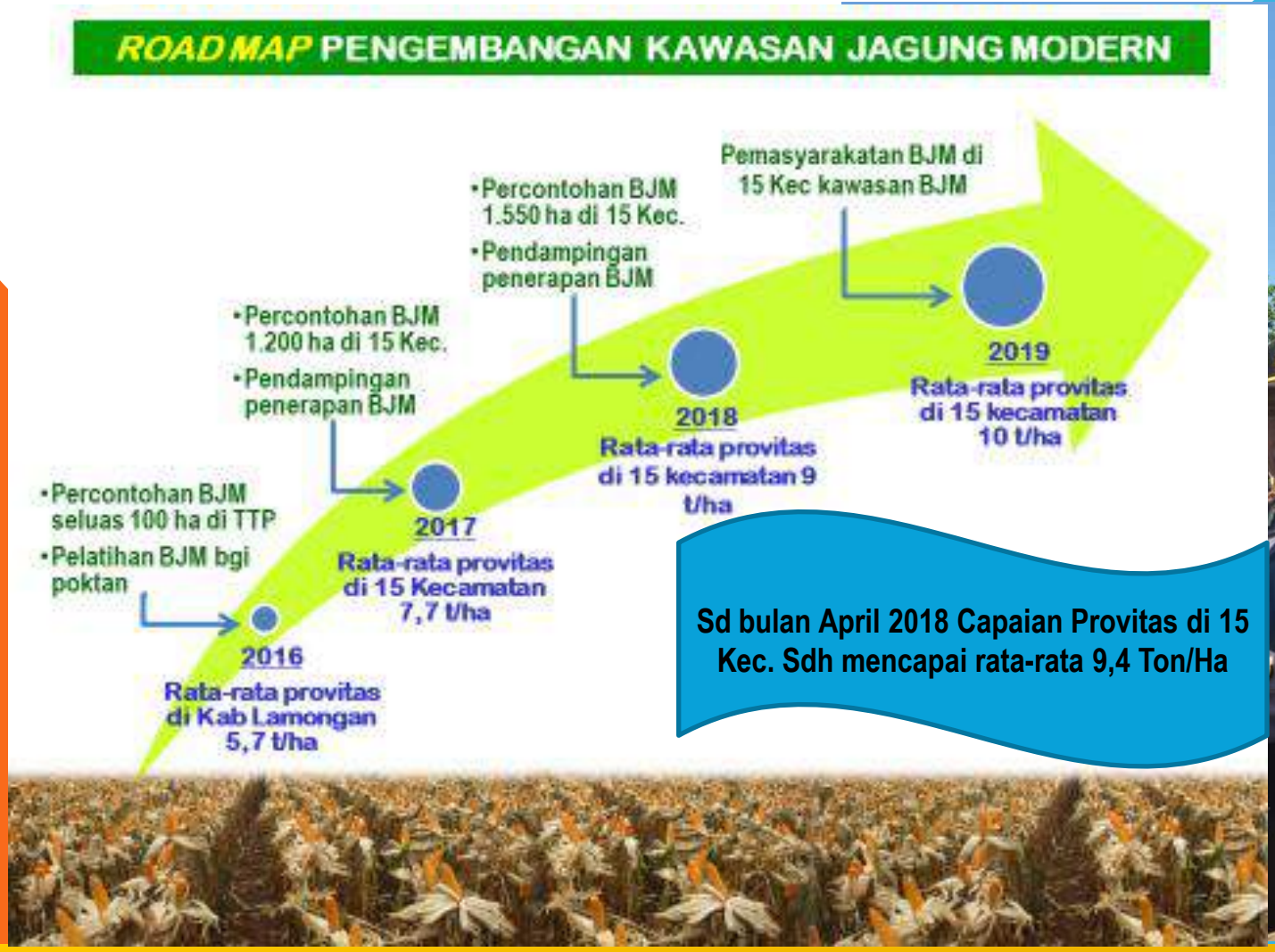

Sd bulan April 2018 Capaian Provitas di 15 Kec. Sdh mencapai rata-rata 9,4 Ton/Ha

ACTION PLAN
Program Unggulan Tahun 2018

Penetapan TARGET PROVITAS

PERUBAHAN SASARAN *ROADMAP*

- Tambahan 3 kecamatan sebagai kawasan pengembangan
- Kinerja pengembangan budidaya jagung modern di 12 kecamatan

No.	Kecamatan	Luas panen (ha)	Target provitas (ton/ha)		
			2017	2018	2019
1	Sukorame	1.438	7,1	8	9
2	Bluluk	1.434	7,7	9	10
3	Ngimbang	3.726	7,6	9	10
4	Sambeng	4.094	8,8	10	11
5	Mantup	7.701	9,0	10	11
6	Sugio	2.216	7,7	9	10
7	Kdg.pring	1.280	7,7	9	10
8	Modo	3.225	8,4	9	10
9	Laren	938	6,9	9	10
10	Solokuro	7.590	9,0	10	11
11	Paciran	8.233	8,6	9	10
12	Brondong	3.851	8,4	10	11
13	Pucuk	1.956	6,7	8	9
14	Sukodadi	2.906	6,6	8	9
15	Tikung	1.566	6,1	8	9
Jumlah/rerata		52.154	7,7	9	10

KEGIATAN YANG MENDUKUNG DAN MENUNJANG

- **Bantuan benih, pupuk, dan corn sheller senilai Rp. Pembangunan Jalan Usaha Tani Rp 5.264.000.000,00**
- **Pembangunan Jalan Usaha Tani Rp. 3.159.000.000,00**
- **Pendampingan Penyuluh dalam rangka Pengembangan Kawasan Jagung Rp. 50.000.000,00**

TARGET PER SASARAN

NO	SASARAN STRATEGIS	INDIKATOR KINERJA	Target Tahun 2018
1	Meningkatnya produksi tanaman pangan	-. Prosentase peningkatan produksi padi -. Prosentase peningkatan Produksi palawija	1,414 3,652
2	Meningkatnya produksi Hortikultura	-. Prosentase peningkatan produksi sayuran -. Prosentase peningkatan produksi buah-buahan	2,641 0,210
3	Meningkatnya produksi perkebunan	-. Prosentase peningkatan produksi tebu -. Prosentase peningkatan produksi tembakau	1,754 6,200
4	Indeks Harga yang diterima	Rata-rata perubahan harga dalam suatu periode dari hasil produksi pertanian pada tingkat harga produsen di petani dengan dasar suat periode tertentu	129,77

REALISASI SD TRIBULAN II 2018

NO	SASARAN STRATEGIS	INDIKATOR KINERJA	ANGGARAN (Rp)	% Realisasi ANGGARAN
1	Meningkatnya produksi tanaman pangan	-. Prosentase peningkatan produksi padi -. Prosentase peningkatan Produksi palawija	20.761.837.500,00	1,56
2	Meningkatnya produksi Hortikultura	-. Prosentase peningkatan produksi sayuran -. Prosentase peningkatan produksi buah-buahan	500.000.000,00	0,18
3	Meningkatnya produksi perkebunan	-. Prosentase peningkatan produksi tebu -. Prosentase peningkatan produksi tembakau	6.585.259.000,00	14,69
4	Indeks Harga yang diterima	Rata-rata perubahan harga dalam suatu periode dari hasil produksi pertanian pada tingkat harga produsen di petani dengan dasar suat periode tertentu	568.000.000,00	17,34
	JUMLAH		100	4,80

Capaian Kinerja Tahun 2018 sd Tribulan II

Sasaran Strategis	Indikator Kinerja	Target				Realisasi			
		Tw 1	Tw 2	Tw 3	Tw 4	Tw 1	Tw 2	Tw 3	Tw 4
Meningkatnya produksi tanaman pangan	Prosentase peningkatan produksi padi	0,5	0,9	1,2	1,412	1,5	1,7	-	-
	Prosentase peningkatan palawija	1,8	2,7	3,3	3,652	2,1	3,0	-	-
Meningkatnya Produksi Hortikultura	Prosentase peningkatan produksi Sayur-sayuran	0,7	1,4	2,2	2,641	0,8	1,7	-	-
	Prosentase peningkatan Buah-buahan	0,10	0,14	0,18	0,210	0,11	0,15	-	-
Meningkatnya produksi Perkebunan	Prosentase peningkatan produksi Tebu	-	1,12	1,42	1,754	-	1,31	-	-
	Prosentase peningkatan Tembakau	-	-	3,200	6,200	-	-		

PENGHARGAAN / PRESTASI YANG DIRAIH PADA TAHUN 2018

MENTERI
PENDAYAGUNAAN APARATUR NEGARA
DAN REFORMASI BIROKRASI
REPUBLIK INDONESIA

KEPUTUSAN
MENTERI PENDAYAGUNAAN APARATUR NEGARA
DAN REFORMASI BIROKRASI

NOMOR 25 TAHUN 2018

TENTANG
PENETAPAN TOP 99 INOVASI PELAYANAN PUBLIK TAHUN 2018

MENTERI PENDAYAGUNAAN APARATUR NEGARA
DAN REFORMASI BIROKRASI,

NO.	INSTANSI	JUDUL INOVASI	UNIT INOVASI PELAYANAN PUBLIK
48	Pemerintah Kabupaten Bogor	Utilisasi *Dashboard* Ketersediaan Tempat Tidur Untuk Meningkatkan Pelayanan Rawat Inap	Rumah Sakit Umum Daerah Ciawi
49	Pemerintah Kabupaten Gresik	BATAS PETIR (Obati Tuntas Penderita TB MDR)	Rumah Sakit Umum Daerah Ibnu Sina Gresik
50	Pemerintah Kabupaten Klungkung	BIMAJUARA (Beli Mahal Jual Murah)	Dinas Pertanian
51	Pemerintah Kabupaten Klungkung	Implementasi TOSS (Tempat Olah Sampah Setempat)	Dinas Lingkungan Hidup dan Pertanahan
52	Pemerintah Kabupaten Kutai Kartanegara	KLIK ME (Kelola Listrik Komunal Muara Enggelam)	Dinas Energi dan Sumber Daya Mineral
53	Pemerintah Kabupaten Kutai Kartanegara	SIMPEL - BPJS (Sistem Pendaftaran *On-Line* Poliklinik Terintegrasi – BPJS)	Rumah Sakit Umum Daerah Aji Batara Agung Dewa Sakti
54	Pemerintah Kabupaten Lamongan	TANI JAGO Lamongan: Membangun Daulat Jagung dari Daerah	Dinas Tanaman Pangan, Hortikultura dan Perkebunan
55	Pemerintah Kabupaten Lumajang	*Blood_Jek* Si Pengawal Nyawa	Unit Transfusi Darah PMI
56	Pemerintah Kabupaten Lumajang	Gebrakan PAGI BERSERI	Puskesmas Randuagung, Dinas Kesehatan
57	Pemerintah Kabupaten Luwu Utara	*Antenatal Care* Hipnoterapi	Dinas Kesehatan
58	Pemerintah Kabupaten Madiun	Simpatik Anak Cerdik (Siswa Pemantau Jentik oleh Anak-Anak yang Cerdik)	Puskesmas Klagenserut, Dinas Kesehatan

- Bantuan Benih dan pupuk
- Penyuluhan bagi petani (pasca panen produk hortikultura)

Pengukuran Kinerja Tahun 2017

Pengukuran Kinerja Dinas TPHP Tahun 2017

Program dan Kegiatan	*Indikator Kegiatan*	*Target Kegiatan*	*Rencana Aksi*	*Anggaran*	Realisasi			
					Tw 1	*Tw 2*	*Tw 3*	*Tw 4*
Program Peningkatan Produksi Tanaman Pangan dan Hortikultura	Provitas Padi	66,99	Peningkatan mutu intensifikasi dan pengembangan Kawasan budidaya padi dan jagung modern	***3.476.000.000***				**69,00**
	Provitas Palawija	28,26						
Pengembangan Kawasan Padi	Luas pengembangan kawasan padi	1000 Ha	Pengembangan kawasan budidaya padi	1.000.000.000	-	-	**600**	-
Fasilitasi PMI Padi	Jml Kelompok yang terfasilitasi	160 Klp	Pendampingan pemerima dana revolving PMI Padi	50.000.000	**80**	**-**	**-**	**160**
Fasilitasi PMI Jagung	Jml Kelompok yang terfasilitasi	16 Klp	Pendampingan pemerima dana revolving PMI Jagung	4.000.000	-	-	-	**16**
Pengembangan Kawasan Jagung	**Luas pengembangan kawasan jagung**	**1.550 ha**	**Pengembangan kawasan budidaya jagung modern**	**2.422.000.000**	**-**	**-**	**1.550**	**-**

PERHITUNGAN REALISASI RENSTRA DINAS TANAMAN PANGAN, HORTIKULTURA DAN PERKEBUNAN

TUJUAN	SASARAN	INDIKATOR SASARAN	SATUAN	TARGET KINERJA SASARAN PADA TAHUN KE -							
				2016	2017			2018	2019	2020	2021
1	2	3	4	5	6	7	8	10	11	12	13
					target	realisasi	capaian				
Meningkatkan pertumbuhan sub lapangan usaha tanaman pangan, holtikultura dan perkebunan dan kesejahteraan petani	Meningkatnya Produksi Tanaman Pangan	Persentase peningkatan produksi padi	%	1,410	1,411	3,24%	230%	1,414	1,416	1,418	1,420
		Persentase peningkatan produksi palawija	%	3,650	3,651	4,16	114%	3,652	3,654	3,657	3,660
	Meningkatnya Produksi Tanaman Hortikultura	Persentase peningkatan produksi sayuran	%	2,310	2,640	2,75	104%	2,641	2,642	2,643	2,644
		Persentase peningkatan produksi buah - buahan	%	0,150	0,200	0,21	105%	0,210	0,220	0,230	0,240
	Meningkatnya Produksi Perkebunan	Persentase peningkatan produksi tebu	%	1,750	1,751	4,69	268%	1,754	1,756	1,758	1,760
		Persentase peningkatan produksi tembakau	%	6,000	6,100	141	2306%	6,200	6,300	6,350	6,400
	Meningkatnya Pendapatan Petani	Indeks Harga Yang Diterima Petani	Angka	126,77	127,77	137,26	107%	129,77	130,77	131,77	133,77

Analisis capaian tahun 2017

Program dan Kegiatan	*Target Kegiatan*	Realisasi			
		Tw 1	*Tw 2*	*Tw 3*	*Tw 4*
Program Peningkatan Produksi Tanaman Pangan dan Hortikultura	66,99				
	28,26				
Pengembangan Kawasan Padi	1000 Ha	-	-	600	1000
Fasilitasi PMI Padi	160 Klp	80	-	-	**160**
Fasilitasi PMI Jagung	16 Klp	-	-	-	-
Pengembangan Kawasan Jagung	**1.550 ha**	-	-	**1.550 ha-**	-

Upaya Pencapaian

Adanya perubahan dalam pola budidaya jagung, penerapan teknologi budidaya JAGUNG MODERN yakni pertanian modern yang disertai pengadaan sarana dan prasarana alsintan dan perbaikan dan pembuatan jaringan irigasi, jalan usaha tani, pengendalian hama dan penyakit dengan pestisida nabati dan ketersediaan pupuk anorganik yang disertai dengan pendampingan dan pelatihan kelompok tani sesuai dengan pedoman/petunjuk teknis diantaranya penggunaan bibit unggul serta penggunaan pupuk tepat dan berimbang.

Kendala

Kegiatan baru bisa direalisasikan di tribulan 3 karena waktu tanam pada tribulan ke 3 atau subround 2 sesuai dengan jadwal pengadaan benih dan pupuk. Diharapkan untuk tahun mendatang bisa dilaksanakan di musim tanam I atau II

Dukungan Anggaran

Program Peningkatan Produksi Tanaman Pangan dan Hortikultura

Anggaran Rp. 2.422.000.000

Realisasi Rp. 2.390.000.000

98,67 %

IKU : jumlah Produksi Padi

URAIAN	SATUAN	TAHUN		
		2015	2016	2017
Juml produksi padi	Ton	984.067	1.053.796	1.087.964

Target 2017
Jml Produksi 1.012.076

Realisasi 1.087.964

Capaian 230 %

Kategori BAIK

Upaya Pencapaian

1. Adanya bantuan Alat Mesin pertanian seperti Pompa Air yang bermanfaat untuk melancarnya distribusi air ke sawah dan Combaine yang memungkinkan mengurangi kehilangan hasil pada saat panen sebesar 6 %
2. Adanya bantuan Transplanter dan Hand Traktor yang memungkinkan adanya percepatan tanam ± 5 hari Penerapan pengendalian Hama dengan menggunakan Agens Hayati sebagai pengendali hama preventif yang bisa menekan serangan OPT (karena ekosistem terjaga) disamping itu juga meningkatkan kualitas hasil produksi pertanian utamanya pangan menjadi aman untuk dikonsumsi.
3. Adanya pengendalian Hama dengan menggunakan teknik yang dinamakan Refugia (penanaman tanaman berbunga) untuk mengendalikan Hama secara alami sehingga ekosistim di daerah tersebut seimbang.
4. Adanya pelaksanaan Klinik Konsultasi Agribisnis di Kecamatan Lamongan, Sarirejo dan Glagah yang mempunyai potensi dalam peningkatan produksi pangan sekaligus pusat informasi Inovasi bidang pertanian sehingga memberikan motivasi para Penyuluh untuk menambah SDM nya sebagai bekal penyuluhanan.

Dukungan Anggaran

Program Peningkatan Produksi Tanaman Pangan dan Hortikultura

Anggaran Rp. 1.000.000.000

Realisasi ‘Rp. 1.000.000.000

100 %

PENGHARGAAN / PRESTASI YANG DIRAIH PADA TAHUN 2017

Lomba Mantri Tani Teladan
Se Provinsi Jawa Timur
an. Ir. Sawin MM

KEMENTERIAN PERTANIAN

Piagam Penghargaan

diberikan kepada

H. Fadel, SH.,MM

Bupati Lamongan, Provinsi Jawa Timur

Berprestasi Tingkat Nasional di Bidang Pembangunan Pertanian

Jakarta, April 2017

Menteri Pertanian,

Dr. Ir. H. ANDI AMRAN SULAIMAN, MP

GUBERNUR JAWA TIMUR

Piagam Penghargaan

Nomor: 521 / 2435 / 130.2 / 2017

PEMERINTAH PROVINSI JAWA TIMUR MEMBERIKAN PENGHARGAAN KEPADA

Ir. SAWING

Mantri Tani Kecamatan Sukorejo, Kabupaten Lamongan

sebagai

JUARA I

Kategori Mantri Tani Teladan

Lomba Agribisnis Tanaman Pangan dan Hortikultura

Tingkat Provinsi Jawa Timur Tahun 2017

Surabaya, September 2017

GUBERNUR JAWA TIMUR

H. SOEKARWO

Pembangunan Bidang Pertanian Oleh Menteri Pertanian Kepada Bapak Bupati Lamongan

Upload SAKIP di Web Site DINAS TPHP

Akuntabilitas Kinerja Inst

https://lamongankab.go.id/distanhut/2018/04/20/akuntabilitas-kinerja-instansi-pemerintah/

DINAS TANAMAN PANGAN, HORTIKULTURA DAN PERKEBUNAN KABUPATEN LAMONGAN

BERANDA » DOKUMEN » PENGEMBANGAN SDM DAN PENYULUHAN PRASARANA SARANA PERTANIAN PERKEBUNAN

TANAMAN PANGAN & HORTIKULTURA

FACEBOOK

RECENT POSTS

- JAGUNG LAMONGAN UNTUK INDONESIA
- Prediksi Kondisi iklim pada MT 2018 dan Upaya Antisipasinya
- Akuntabilitas Kinerja Instansi Pemerintah 2018
- STUDY BANDING ke PT.Indoraya Mitra Persada 168
- Akuntabilitas Kinerja Tahun 2017

Akuntabilitas Kinerja Instansi Pemerintah 2018

20/04/2018 Berita Edit This

berikut ini data – data yang mendukung SAKIP d Lingkungan Dinas Tanaman Pangan, Hortikultura dan Perkebunan :

1. Perjanjian Kinerja eselon II
2. Perjanjian Kinerja Bidang Perkebunan
3. Perjanjian Kinerja Bidang Tanaman Pangan dan Hortikultura
4. Perjanjian Kinerja Bidang Pengemb.SDM dan Penyuluhan
5. Perjanjian Kinerja Bidang Prasarana Sarana Pertanian
6. Perjanjian Kinerja Staf
7. IKU 2018
8. IKI 2018
9. SOP Pengukuran Kinerja
10. Pengukuran Kinerja Triwulan II

Leave a Reply

Logged in as dinas TPHP. Log out?

RECENT COMMENTS

Rixvan Afgani: Assalamualaikum, saya Rixvan Afgani. Dari unive »

distanhut: silahkan datang ke kantor kami, dengan senang ha »

selviana dewi: Assalamualaikum, saya selviana dewi mahasiswa u »

sufyan: Di desa Kesambi Kec. Pucuk saat ini mengalami gaga »

sufyan: saat ini hampir disemua kabupaten lamongan kekuran »

2:35 PM 8/6/2018

BEFORE
AFTER

	2017	2018
TUJUAN	1	1
INDIKATOR TUJUAN	2	2
SASARAN	4	4
INDIKATOR SASARAN	7	7
PROGRAM	5	5
KEGIATAN	36	34
ANGGARAN	28.904.604.000	RP. 29.180.321.500,00

Terima Kasih

Dari LAMONGAN untuk

INDONESIA